



## **CAHIER DES NORMES GRAPHIQUES**

Ce document a été mis à jour le 1<sup>er</sup> novembre 2021. Il remplace et annule à ce jour toutes les autres versions existantes.

# Table des matières

<b>Préambule</b> .....	<b>3</b>
<b>Le logotype de l'Appui</b> • les variantes .....	<b>4-5</b>
• les versions de couleurs .....	<b>6-7</b>
• les dimensions.....	<b>8-9</b>
• la zone de protection .....	<b>10</b>
• les formats .....	<b>10</b>
• les utilisations proscrites .....	<b>11</b>
<b>Les couleurs</b> • les couleurs principales .....	<b>12</b>
• les couleurs secondaires.....	<b>13</b>
<b>La typographie</b> .....	<b>14</b>
<b>Des questions ?</b> .....	<b>15</b>

Le présent cahier des normes est un outil de référence mis à la disposition des différents utilisateurs de l'identité visuelle de l'Appui pour les proches aidants. Les consignes données dans ces pages permettent d'assurer la diffusion d'une identité visuelle cohérente, unifiée et facilement reconnaissable ainsi qu'un usage adéquat du matériel développé.

## Gestionnaire autorisé

Le service des communications de l'Appui est le gestionnaire responsable de ce cahier des normes. Il est le seul à baliser, approuver et autoriser toutes les applications qui en découlent.

## Contenu

Les règles proposées couvrent la plupart des besoins courants rencontrés par l'Appui pour les proches aidants ou par ses partenaires. Pour tout usage imprévu ou requérant une interprétation des normes, veuillez communiquer avec le service des communications.

## Propriété exclusive

L'imagerie et ses applications sont la propriété exclusive de l'Appui pour les proches aidants. L'Appui est protégé conformément aux dispositions de la Loi sur les marques de commerce. Toute utilisation non autorisée est passible de poursuite judiciaire.

## Version électronique

Vous pouvez télécharger la plus récente version du guide des normes et l'ensemble des logos de l'Appui sur notre site Web, dans la boîte à outils de la section Je suis un professionnel.

## Service des communications

Pour toute question relative à ce cahier des normes, veuillez écrire à : [communication@lappui.org](mailto:communication@lappui.org)

# Le logotype de l'Appui - les variantes

Appui  
proches aidants

## Versions verticales

Version verticale + contact du service Info-aidant

Appui  
proches aidants  
1 855 852-7784  
ÉCOUTE • INFORMATION • RÉFÉRENCES  
appui.org

Version verticale + slogan

Appui  
proches aidants  
Vous êtes là *pour eux*,  
nous sommes là *pour vous*.

Version verticale  
+ contact du service Info-aidant - version en anglais

Appui  
proches aidants  
1 855 852-7784  
LISTENING • INFORMATION • REFERRALS  
appui.org

Version verticale + slogan - version en anglais

Appui  
proches aidants  
You care *for them*,  
we care *for you*.

# Le logotype de l'Appui - les variantes

## Versions horizontales

Version horizontale + contact du service Info-aidant

**Appui**  
proches aidants

1 855 852-7784  
ÉCOUTE • INFORMATION • RÉFÉRENCES  
appui.org

Version horizontale + slogan

**Appui**  
proches aidants

Vous êtes là *pour eux*,  
nous sommes là *pour vous*.

Version horizontale  
+ contact du service Info-aidant - version en anglais

**Appui**  
proches aidants

1 855 852-7784  
LISTENING • INFORMATION • REFERRALS  
appui.org

Version horizontale + slogan - version en anglais

**Appui**  
proches aidants

You care *for them*,  
we care *for you*.

Dans l'ordre, voici les versions à prioriser (en fonction de l'espace):

- La version avec les coordonnées du service Info-aidant
- La version avec le slogan
- La version Appui pour les proches aidants seule (sans slogan ni contact)

Le logo de l'Appui est disponible en format vertical et en format horizontal.  
Lorsque l'espace le permet, la version à prioriser est le format vertical.

# Le logotype de l'Appui - les versions de couleurs

## Version verticale + slogan

Couleur

**Appui**  
proches aidants  
Vous êtes là *pour eux*,  
nous sommes là *pour vous*.

Noir

**Appui**  
proches aidants  
Vous êtes là *pour eux*,  
nous sommes là *pour vous*.

Inversé

**Appui**  
proches aidants  
Vous êtes là *pour eux*,  
nous sommes là *pour vous*.

## Version verticale + contact du service Info-aidant

Couleur

**Appui**  
proches aidants  
**1 855 852-7784**  
ÉCOUTE • INFORMATION • RÉFÉRENCES  
**appui.org**

Noir

**Appui**  
proches aidants  
**1 855 852-7784**  
ÉCOUTE • INFORMATION • RÉFÉRENCES  
**appui.org**

Inversé

**Appui**  
proches aidants  
**1 855 852-7784**  
ÉCOUTE • INFORMATION • RÉFÉRENCES  
**appui.org**

# Le logotype de l'Appui - les versions de couleurs

## Version horizontale + slogan

Couleur

**Appui**  
proches aidants

Vous êtes là *pour eux*,  
nous sommes là *pour vous*.

Noir

**Appui**  
proches aidants

Vous êtes là *pour eux*,  
nous sommes là *pour vous*.

Inversé

**Appui**  
proches aidants

Vous êtes là *pour eux*,  
nous sommes là *pour vous*.

## Version horizontale + contact du service Info-aidant

Couleur

**Appui**  
proches aidants

1 855 852-7784  
ÉCOUTE • INFORMATION • RÉFÉRENCES  
**appui.org**

Noir

**Appui**  
proches aidants

1 855 852-7784  
ÉCOUTE • INFORMATION • RÉFÉRENCES  
**appui.org**

Inversé

**Appui**  
proches aidants

1 855 852-7784  
ÉCOUTE • INFORMATION • RÉFÉRENCES  
**appui.org**

# Le logotype de l'Appui - les dimensions

Le logo de l'Appui doit être utilisé dans un format convenable pour que les lettres A-P-P-U-I soient toujours lisibles.

## Taille minimale - Versions horizontales

### Imprimé

**Appui**  
proches aidants



3 cm

1,18"

**Appui**  
proches aidants




3 cm

**1 855 852-7784**

ÉCOUTE • INFORMATION • RÉFÉRENCES

**appui.org**



7cm

**Appui**  
proches aidants



3 cm

Vous êtes là *pour eux*,  
nous sommes là *pour vous*.



8 cm

### Numérique

**Appui**  
proches aidants



84 px

**Appui**  
proches aidants



3 cm

**1 855 852-7784**

ÉCOUTE • INFORMATION • RÉFÉRENCES

**appui.org**



200 px

**Appui**  
proches aidants



3 cm

Vous êtes là *pour eux*,  
nous sommes là *pour vous*.



230 px



# Le logotype de l'Appui - les dimensions

## Taille minimale - Versions verticales

### Imprimé

3 cm

**Appui**  
proches aidants

**1 855 852-7784**

ÉCOUTE • INFORMATION • RÉFÉRENCES

**appui.org**

3,6 cm

3 cm

**Appui**  
proches aidants

Vous êtes là *pour eux*,  
nous sommes là *pour vous*.

4,2 cm

### Numérique

84 px

**Appui**  
proches aidants

**1 855 852-7784**

ÉCOUTE • INFORMATION • RÉFÉRENCES

**appui.org**

102 px

84 px

**Appui**  
proches aidants

Vous êtes là *pour eux*,  
nous sommes là *pour vous*.

120 px

## Le logotype de l'Appui - la zone de protection



Afin de préserver l'intégrité du logo de l'Appui, une unité de mesure a été créée afin d'établir une zone de protection autour du logo. Cette unité représente la grosseur du « A » majuscule de l'Appui.

Les pointillés indiquent la zone de protection entourant le logo et sur laquelle aucun élément visuel ou textuel ne doit empiéter.

Il permet également d'éviter que le logo soit placé trop près de la bordure d'un document.

## Le logotype de l'Appui - les formats

Les logos sont disponibles dans les formats suivants: JPEG, PNG, EPS et AI. Il importe de choisir le format selon l'usage souhaité.

### 1-Formats EPS, AI:

Ces formats sont utilisés pour l'impression (numérique ou conventionnelle). Ils sont utilisés principalement par les imprimeurs et les graphistes. Ces formats sont disponibles sur demande.

### 2-Formats JPEG, PNG:

Ces formats peuvent être utilisés avec les logiciels de la suite Microsoft Office (Word, PowerPoint, etc.) ainsi que pour le Web.

- Le format JPEG est sur un fond blanc.
- Le format PNG est sur un fond transparent, donc il peut être utilisé sur un arrière-plan de couleur.

# Le logotype de l'Appui - les utilisations proscrites

- Le logo ne doit en aucun cas être altéré.
- Il ne doit pas être employé à l'intérieur d'une phrase ou d'un texte.
- Les couleurs et les formes du logo doivent être employées telles quelles, sans modification ni inversion.
- Les effets fantaisistes, d'écrasement ou d'étirement sont proscrits.
- La disposition des éléments du logo et leurs proportions ne doivent pas être modifiées.
- Les caractères typographiques doivent être respectés en tout temps, de même que leurs proportions.
- L'espacement entre les lettres et les mots ne peut pas être modifié.
- Le logo ne doit pas être utilisé en filigrane ni pour créer un motif répétitif (genre tapisserie).



Ne pas modifier les couleurs du logo.



Ne pas changer la disposition des éléments du logo ni modifier leurs proportions.



Ne pas déformer le logo en le condensant ou en l'élargissant.



Ne pas utiliser la version blanche (renversée) sur un fond clair.



Ne pas utiliser la version noire sur un fond foncé.







Ne pas modifier les typographies utilisées.

# Les couleurs - les couleurs principales

La palette de l'Appui comprend les couleurs principales qui servent à reproduire le logotype et les couleurs secondaires qui permettent d'enrichir visuellement les communications. On ne doit en aucun cas utiliser d'autres couleurs que celles qui apparaissent dans cette palette. Utilisez les références fournies ci-dessous pour les reproduire.

## Couleurs du logo :

	<b>Impression</b>	
	<b>CMJN</b>	<b>0 / 83 / 88 / 0</b>
	<b>PANTONE</b>	<b>1788C</b>
	<b>Web</b>	
	<b>RVB</b>	<b>230 / 71 / 42</b>
	<b>HEX</b>	<b>#E6472A</b>
	<b>Impression</b>	
	<b>CMJN</b>	<b>90 / 58 / 38 / 21</b>
	<b>PANTONE</b>	<b>7708C</b>
	<b>Web</b>	
	<b>RVB</b>	<b>0 / 84 / 108</b>
	<b>HEX</b>	<b>#00546C</b>

### CMJN

Impression avec utilisation des logiciels Adobe

### Pantone

Impression avec utilisation des logiciels Adobe et Microsoft (Word et Excel)


### RVB

Web et Powerpoint

### Hexadécimal

Web

## Les couleurs - les couleurs secondaires




### Impression

CMJN 67 / 26 / 25 / 0

### Web

RVB 92 / 155 / 173  
HEX #5c9bad




### Impression

CMJN 68 / 12 / 24 / 0

### Web

RVB 77 / 171 / 186  
HEX #4dabba




### Impression

CMJN 16 / 3 / 5 / 0

### Web

RVB 222 / 235 / 239  
HEX #deebeF




### Impression

CMJN 95 / 35 / 0 / 52

### Web

RVB 6 / 79 / 122  
HEX #064f7a



### Impression

CMJN 100 / 64 / 0 / 48

### Web

RVB 0 / 48 / 132  
HEX #003084

# La typographie

La police de caractères Caros Soft regular est la police officielle de l'Appui et doit être utilisée pour tous les documents officiels et publications de l'entreprise. Pour les membres du personnel de l'Appui, la police Century Gothics est disponible sans besoin de licence.

Caros Soft regular

usage : Texte courant web / imprimé

abcdefghijklmnopqrstuvwxyz  
ABCDEFGHIJKLMNOPQRSTUVWXYZ  
1234567890

Caros Soft medium

usage : Texte courant web / imprimé

abcdefghijklmnopqrstuvwxyz  
ABCDEFGHIJKLMNOPQRSTUVWXYZ  
1234567890z

Caros Soft bold italique

usage : Slogan web / imprimé

*abcdefghijklmnopqrstuvwxyz*  
*ABCDEFGHIJKLMNOPQRSTUVWXYZ*  
*1234567890*

Caros Soft bold

usage : Titres web / imprimé

**abcdefghijklmnopqrstuvwxyz**  
**ABCDEFGHIJKLMNOPQRSTUVWXYZ**  
**1234567890**

## Des questions ?

Pour toute question, veuillez  
communiquer avec le service des  
communications

au **514 789-2460**  
ou à **[communication@lappui.org](mailto:communication@lappui.org)**

**Appui**  
proches aidants